

**TURISTIČKI PROMET U RUJNU 2023. GODINE
(SLUŽBENI PODACI)**

	TURISTI		INDEX			NOĆENJA		INDEX		
	2022.	2023.	23./22.			2022.	2023.	23./22.		
DOMAĆI	206.019	234.502	113,83			600.884	649.583	108,10		
STRANI	1.867.403	2.157.114	115,51			10.531.248	10.924.810	103,74		
			INDEX	UDJEL U RH U %				INDEX	UDJEL U RH U %	
	2022.	2023.	23./22.	2022.	2023.	2022.	2023.	23./22.	2022.	2023.
INDIVIDUALNI	1.389.849	1.615.912	116,27	67,03	67,57	7.489.090	7.953.785	106,20	67,27	68,72
DOMAĆI	129.431	155.955	120,49	6,24	6,52	386.347	446.091	115,46	3,47	3,85
STRANI	1.260.418	1.459.957	115,83	60,79	61,04	7.102.743	7.507.694	105,70	63,80	64,86
ORGANIZIRANI	683.573	775.704	113,48	32,97	32,43	3.643.042	3.620.608	99,38	32,73	31,28
DOMAĆI	76.588	78.547	102,56	3,69	3,28	214.537	203.492	94,85	1,93	1,76
STRANI	606.985	697.157	114,86	29,27	29,15	3.428.505	3.147.116	91,79	30,80	27,19
UKUPNO HRVATSKA	2.073.422	2.391.616	115,35	100,00	100,00	11.132.132	11.574.393	103,97	100,00	100,00

Turisti:

- ukupno 2,3 milijuna turista (rast 15,3%)
- broj domaćih turista 234,5 tisuća (rast 13,8%)
- broj stranih turista 2,1 milijun (rast 15,5%)

Noćenja:

- ukupno 11,5 milijuna noćenja (rast 4,0%)
- broj domaćih noćenja 649,5 tisuća (rast 8,1%)
- broj stranih noćenja 10,9 milijuna (rast 3,7%)

Način dolaska:

- **individualno:**
1,6 milijuna dolazaka (rast 16,3%)
7,9 milijuna noćenja (rast 6,2%)
- **organizirano:**
775,7 tisuća dolazaka (rast 13,5%)
3,6 milijuna noćenja (pad 0,6%)

Prosječni broj dana boravka iznosio je 5 dana.



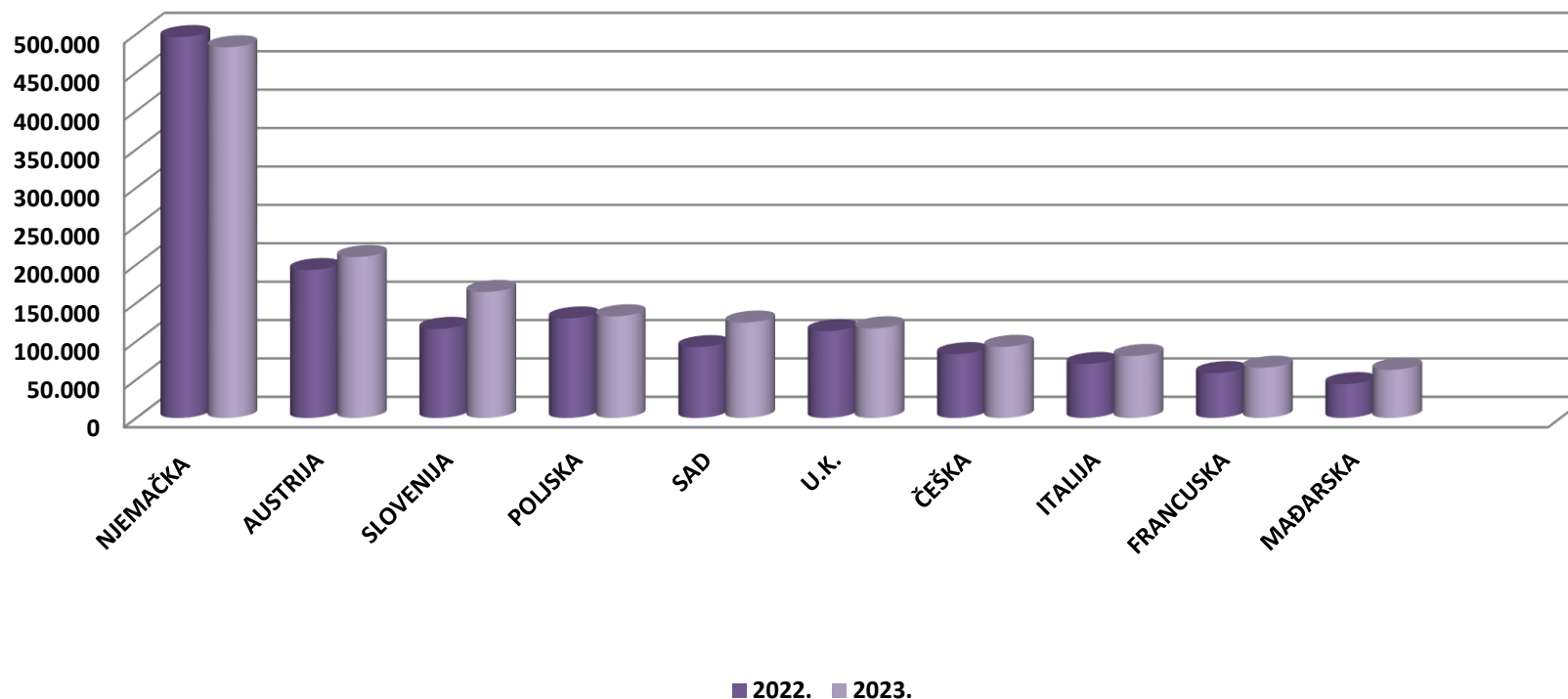
Struktura dolazaka i noćenja turista:

- od ukupnog broja turista koji su posjetili Hrvatsku u rujnu 2023. godine, 10% činili su domaći turisti, dok je stranih turista bilo 90%.
- u strukturi noćenja po načinu dolaska turista, 69% noćenja ostvarili su individualni gosti, a 31% noćenja ostvareno je kroz organizirane dolaske

TURISTIČKI PROMET STRANIH TURISTA U RUJNU 2023. GODINE

ZEMLJE	TURISTI		INDEX	UDJEL U % 2023.	NOĆENJA		INDEX	UDJEL U % 2023.
	2022.	2023.	23./22.		2022.	2023.	23./22.	
NJEMAČKA	496.076	482.774	97,32	22,4	3.976.519	3.616.293	90,94	33,1
AUSTRIJA	192.886	209.780	108,76	9,7	1.128.740	1.181.269	104,65	10,8
SLOVENIJA	116.242	164.413	141,44	7,6	553.007	705.333	127,55	6,5
POLJSKA	129.836	132.628	102,15	6,1	821.432	815.084	99,23	7,5
SAD	92.364	124.459	134,75	5,8	226.564	289.542	127,80	2,7
U.K.	113.212	116.928	103,28	5,4	558.616	570.727	102,17	5,2
ČEŠKA	83.269	92.804	111,45	3,7	605.737	611.998	101,03	2,8
ITALIJA	70.455	80.845	114,75	3,0	296.585	310.298	104,62	1,8
FRANCUSKA	58.560	65.509	111,87	3,0	185.699	200.204	107,81	1,8
MAĐARSKA	44.170	62.777	142,13	2,9	208.891	287.119	137,45	2,6
OSTALO	470.333	624.197	132,71	28,9	1.969.458	2.336.943	118,66	21,4
UKUPNO STRANI	1.867.403	2.157.114	115,51	100,0	10.531.248	10.924.810	103,74	100,0

DOLASCI TURISTA PO ZEMLJAMA PRIPADNOSTI U RUJNU 2023.



Strani turisti po zemljama:

- na prvom mjestu su turisti iz Njemačke s 482,7 tisuća dolazaka (pad 2,7%) i 3,6 milijuna noćenja (pad 9,0%)
- drugi po redu su austrijski turisti s 209,7 tisuća (rast 8,8%) dolazaka i 1,1 milijun noćenja (rast 4,6%)
- na trećem mjestu se nalaze turisti iz Slovenije s 164,4 tisuća dolazaka (rast 41,4%) i 705,3 tisuće noćenja (rast 27,5%).

TURISTI I NOĆENJA PO VRSTAMA OBJEKATA ZA SMJEŠTAJ U RUJNU 2023. GODINE

OBJEKTI	TURISTI		INDEX 23./22.	UDJEL TURISTA U UKUPNOM U % 2023.	NOĆENJA		INDEX 23./22.	UDJEL TURISTA U UKUPNOM U % 2023.
	2022.	2023.			2022.	2023.		
Hoteli ¹	705.880	828.180	117,33	34,63	2.524.332	2.705.810	107,19	23,38
Kampovi i kampirališta ³	420.161	480.048	114,25	20,07	2.845.278	2.964.553	104,19	25,61
Hosteli	40.815	42.820	104,91	1,79	96.533	101.889	105,55	0,88
Lječilišta	2.541	1.141	44,90	0,05	21.406	10.652	49,76	0,09
Kućanstva - sobe, apartmani, kuće za odmor ²	762.761	882.237	115,66	36,89	4.872.593	5.004.404	102,71	43,24
Ostali objekti	141.264	157.190	111,27	6,57	771.990	787.085	101,96	6,80
UKUPNO OBJEKTI	2.073.422	2.391.616	115,35	100,00	11.132.132	11.574.393	103,97	100,00

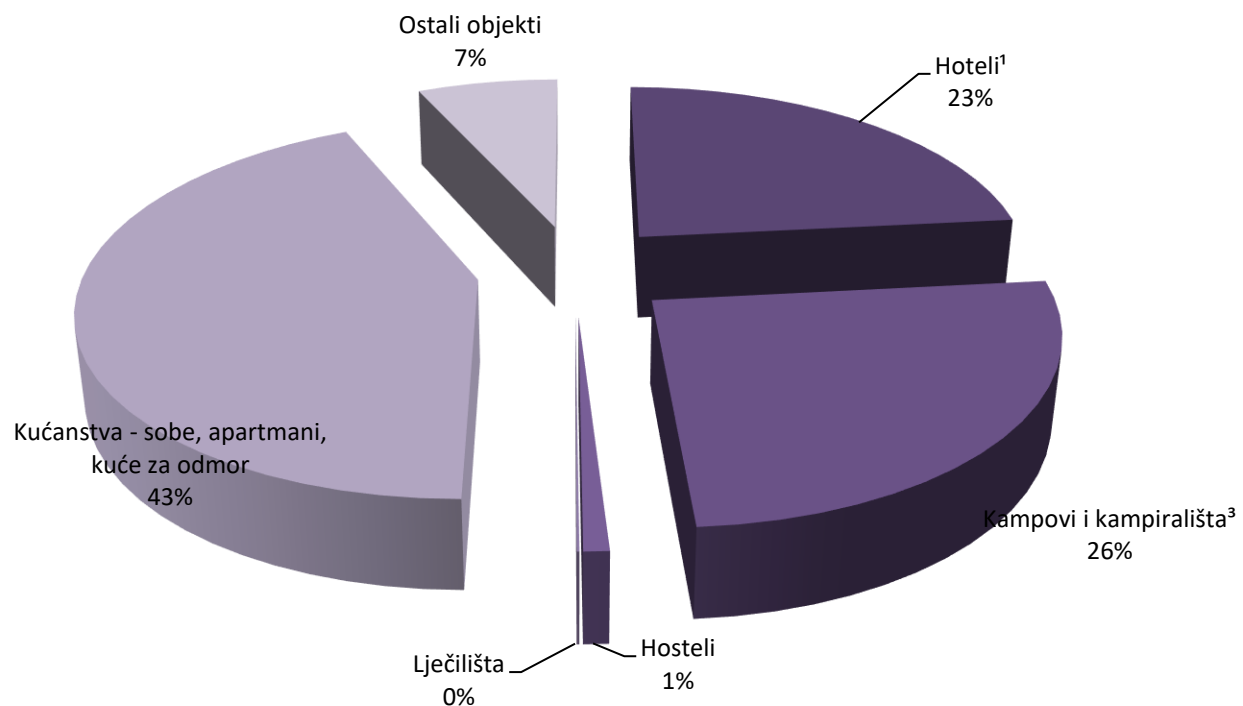
IZVOR: Državni zavod za statistiku

- 1) Obuhvaćeni su hoteli, hoteli baštine, aparthoteli i integralni hoteli.
2) Obuhvaćene su sobe za iznajmljivanje, apartmani, studio-apartmani, kuće za odmor u kućanstvima i seljačkim kućanstvima
3) Obuhvaćeni su kampovi, kampirališta, kamp-odmorišta, kampovi u kućanstvu i u seljačkom kućanstvu

Promet po vrstama objekata:

- 36,9% turista boravilo je u privatnom smještaju koji bilježi 882,2 tisuće dolazaka (rast 15,7%) i 5,0 milijuna noćenja (rast 2,7%)
- slijede hoteli koji su ostvarili 828,1 tisuću dolazaka (rast 17,3%) i 2,7 milijuna noćenja (rast 7,2%) te kampovi i kampirališta s 480,0 tisuća dolazaka (rast 14,2%) i ostvarenih 2,9 milijuna noćenja (rast 4,2%).

UDJEL NOĆENJA PO VRSTAMA OBJEKATA ZA SMJEŠTAJ U RUJNU 2023.



Struktura noćenja po vrstama objekata za smještaj:

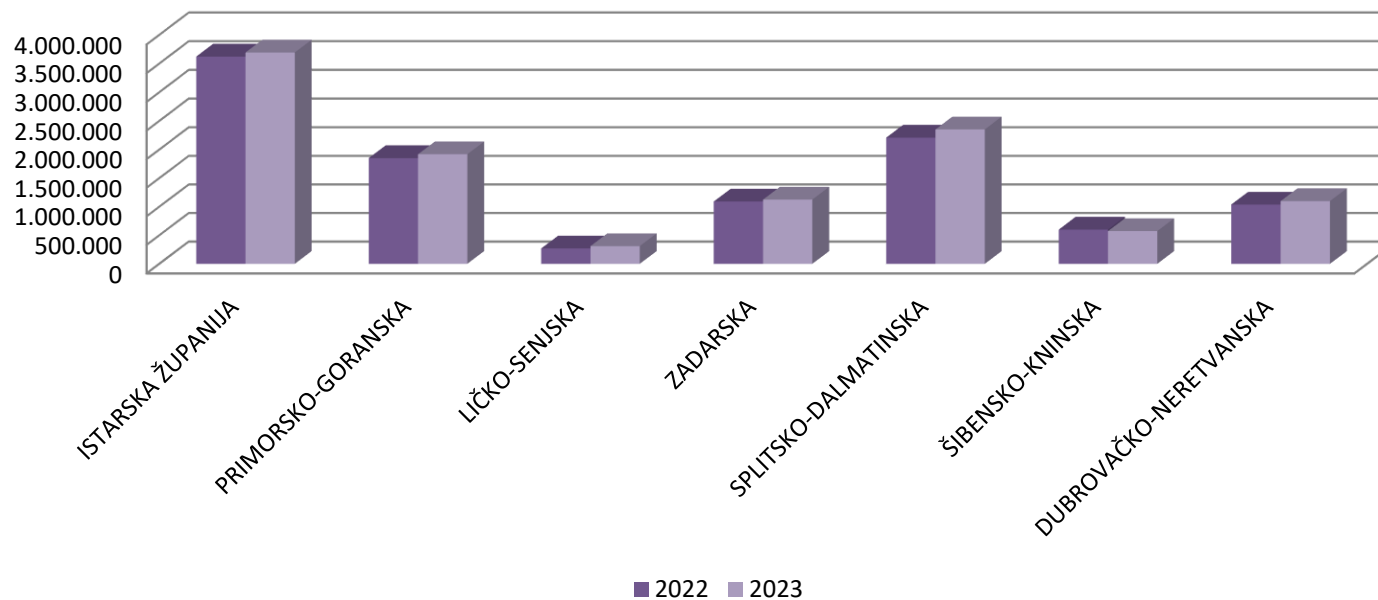
- u strukturi noćenja, najviše ih je ostvareno u privatnom smještaju, odnosno 43%
- slijede kampovi i kampirališta u kojima je ostvareno 26% ukupnih noćenja te hoteli u kojima je ostvareno 23% ukupnih noćenja.

TURISTIČKI PROMET PO ŽUPANIJAMA U RUJNU 2023.

ŽUPANIJE	TURISTI		INDEX	NOĆENJA		INDEX
	2022.	2023.	23./22.	2022.	2023.	23./22.
ZAGREBAČKA ŽUPANIJA	14.745	16.968	115,08	25.545	28.060	109,85
KRAPINSKO-ZAGORSKA	16.755	18.081	107,91	31.449	33.534	106,63
SISAČKO-MOSLAVAČKA	2.472	2.719	109,99	5.263	5.597	106,35
KARLOVAČKA ŽUPANIJA	34.597	41.889	121,08	58.592	67.132	114,58
VARAŽDINSKA ŽUPANIJA	8.942	10.420	116,53	18.358	23.132	126,01
KOPRIVNIČKO-KRIŽEVAČKA	2.207	1.679	76,08	3.706	3.638	98,17
BJELOVARSKO-BILOGORSKA	2.275	2.492	109,54	6.663	6.945	104,23
PRIMORSKO-GORANSKA	321.171	374.431	116,58	1.850.627	1.918.403	103,66
LIČKO-SENJSKA	66.585	88.776	133,33	269.730	309.627	114,79
VIROVITIČKO-PODRAVSKA	1.792	1.781	99,39	3.591	3.341	93,04
POŽEŠKO-SLAVONSKA	2.522	2.574	102,06	6.063	6.172	101,80
BRODSKO-POSAVSKA	4.254	4.247	99,84	6.999	6.617	94,54
ZADARSKA	180.116	203.100	112,76	1.090.557	1.124.684	103,13
OSJEČKO-BARANJSKA	12.671	13.370	105,52	29.059	29.352	101,01
ŠIBENSKO-KNINSKA	98.068	102.574	104,59	599.334	573.533	95,70
VUKOVARSKO-SRIJEMSKA	9.867	10.888	110,35	18.229	18.502	101,50
SPLITSKO-DALMATINSKA	399.899	474.138	118,56	2.209.101	2.351.609	106,45
ISTARSKA ŽUPANIJA	525.924	598.650	113,83	3.621.051	3.692.414	101,97
DUBROVAČKO-NERETVANSKA	244.161	277.375	113,60	1.037.128	1.098.536	105,92
MEĐIMURSKA ŽUPANIJA	6.892	7.354	106,70	14.171	16.097	113,59
GRAD ZAGREB	117.507	138.110	117,53	226.916	257.468	113,46
UKUPNO ŽUPANIJE	2.073.422	2.391.616	115,35	11.132.132	11.574.393	103,97

IZVOR: Državni zavod za statistiku

NOĆENJE TURISTA U PRIMORSKIM ŽUPANIJAMA U RUJNU 2023.



Županije:

- najveći broj dolazaka i noćenja ostvarila je Istarska županija s 598,6 tisuća dolazaka (rast 13,8%) i 3,6 milijuna noćenja (rast 2,0%), slijedi ju Splitsko-dalmatinska s 474,1 tisućom dolazaka (rast 18,5%) i 2,3 milijuna noćenja (rast 6,4%) te Primorsko-goranska županija s 374,4 tisuće dolazaka (rast 16,6%) i 1,9 milijuna noćenja (rast 3,7%).

**TURISTIČKI PROMET SIJEČANJ-RUJAN 2023. GODINE
(SLUŽBENI PODACI)**

	TURISTI		INDEX			NOĆENJA		INDEX		
	2022.	2023.	23./22.			2022.	2023.	23./22.		
DOMAĆI	1.975.437	2.111.901	106,91			6.807.382	7.072.405	103,89		
STRANI	14.253.909	15.598.052	109,43			78.863.984	80.476.791	102,05		
			INDEX	UDJEL U RH U %				INDEX	UDJEL U RH U %	
	2022.	2023.	23./22.	2022.	2023.	2022.	2023.	23./22.	2022.	2023.
INDIVIDUALNI	11.605.169	12.527.258	107,95	71,51	70,74	61.539.985	62.878.971	102,18	71,83	71,82
DOMAĆI	1.388.906	1.482.452	106,74	8,56	8,37	5.026.309	5.208.122	103,62	5,87	5,95
STRANI	10.216.263	11.044.806	108,11	62,95	62,36	56.513.676	57.670.849	102,05	65,97	65,87
ORGANIZIRANI	4.624.177	5.182.695	112,08	28,49	29,26	24.131.381	24.670.225	102,23	28,17	28,18
DOMAĆI	586.531	629.449	107,32	3,61	3,55	1.781.073	1.864.283	104,67	2,08	2,13
STRANI	4.037.646	4.553.246	112,77	24,88	25,71	22.350.308	22.805.942	102,04	26,09	26,05
UKUPNO HRVATSKA	16.229.346	17.709.953	109,12	100,00	100,00	85.671.366	87.549.196	102,19	100,00	100,00

Turisti:

- ukupno 17,7 milijuna turista (rast 9,1%)
- broj domaćih turista 2,1 milijun (rast 7,0%)
- broj stranih turista 15,5 milijuna (rast 9,4%)

Noćenja:

- ukupno 87,5 milijuna noćenja (rast 2,2%)
- broj domaćih noćenja 7,0 milijuna (rast 4,0%)
- broj stranih noćenja 80,4 milijuna (rast 2,0%)

Način dolaska:

- **individualno:**
12,5 milijuna dolazaka (rast 8,0%)
62,8 milijuna noćenja (rast 2,0%)
- **organizirano:**
5,1 milijun dolazaka (rast 12,1%)
24,6 milijuna noćenja (rast 2,2%)

Prosječni broj dana boravka iznosio je 5 dana.



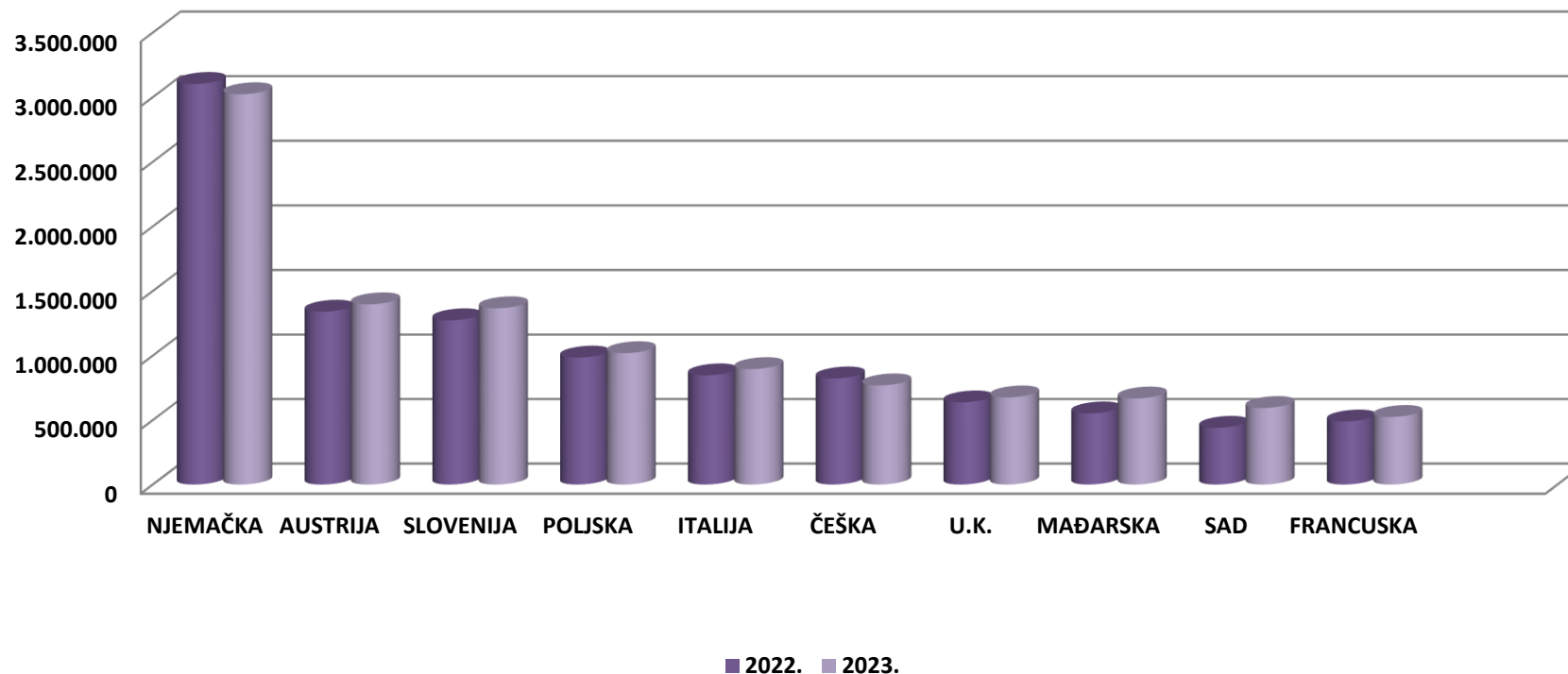
Struktura dolazaka i noćenja turista:

- od ukupnog broja turista koji su posjetili Hrvatsku u prvih devet mjeseci 2023. godine, 12% činili su domaći turisti, dok je stranih turista bilo 88%.
- u strukturi noćenja po načinu dolaska turista, 72% noćenja ostvarili su individualni gosti, a 28% noćenja ostvareno je kroz organizirane dolaske.

TURISTIČKI PROMET STRANIH TURISTA SIJEČANJ-RUJAN 2023. GODINE

ZEMLJE	TURISTI		INDEX	UDJEL U % 2023.	NOĆENJA		INDEX	UDJEL U % 2023.
	2022.	2023.	23./22.		2022.	2023.	23./22.	
NJEMAČKA	3.102.427	3.022.579	97,43	19,4	22.738.882	21.417.522	94,19	26,6
AUSTRIJA	1.339.433	1.396.679	104,27	9,0	7.061.847	7.231.079	102,40	9,0
SLOVENIJA	1.273.177	1.365.868	107,28	8,8	7.113.999	7.326.616	102,99	9,1
POLJSKA	984.224	1.018.429	103,48	6,5	6.250.099	6.262.570	100,20	7,8
ITALIJA	846.403	895.106	105,75	5,7	3.750.267	3.796.196	101,22	4,7
ČEŠKA	822.461	768.685	93,46	4,9	5.459.400	4.962.151	90,89	6,2
U.K.	636.652	675.230	106,06	4,3	3.135.017	3.218.025	102,65	4,0
MAĐARSKA	551.275	666.886	120,97	4,3	2.753.208	3.244.127	117,83	0,8
SAD	439.701	593.309	134,93	3,8	1.225.737	1.538.145	125,49	1,9
FRANCUSKA	488.708	523.790	107,18	3,4	1.697.136	1.773.923	104,52	2,2
OSTALO	3.769.448	4.671.491	123,93	29,9	17.678.392	19.706.437	111,47	24,5
UKUPNO STRANI	14.253.909	15.598.052	109,43	100,0	78.863.984	80.476.791	102,05	100,0

DOLASCI TURISTA PO ZEMLJAMA PRIPADNOSTI SIJEČANJ-RUJAN 2023.



Strani turisti po zemljama:

- na prvom mjestu su turisti iz Njemačke s 3,0 milijuna dolazaka (pad 2,6%) i 21,4 milijuna noćenja (pad 5,8%)
- drugi po redu su austrijski turisti s 1,3 milijuna dolazaka (rast 4,3%) i 7,2 milijuna noćenja (rast 2,4%)
- na trećem mjestu se nalaze turisti iz Slovenije s 1,3 milijuna dolazaka (rast 7,3%) i 7,3 milijuna noćenja (rast 3,0%).

TURISTI I NOĆENJA PO VRSTAMA OBJEKATA ZA SMJEŠTAJ SIJEČANJ-RUJAN 2023. GODINE

OBJEKTI	TURISTI		INDEX 23./22.	UDJEL TURISTA U UKUPNOM U % 2023.	NOĆENJA		INDEX 23./22.	UDJEL TURISTA U UKUPNOM U % 2023.
	2022.	2023.			2022.	2023.		
Hoteli ¹	3.922.221	5.332.491	135,96	30,11	15.981.342	17.198.942	107,62	19,64
Kampovi i kampirališta ³	3.419.649	3.345.679	97,84	18,89	20.934.932	21.130.296	100,93	24,14
Hosteli	244.420	320.365	131,07	1,81	799.746	854.899	106,90	0,98
Lječilišta	9.362	9.858	105,30	0,06	80.261	83.646	104,22	0,10
Kućanstva - sobe, apartmani, kuće za odmor ²	8.080.428	7.655.393	94,74	43,23	42.848.395	43.117.936	100,63	49,25
Ostali objekti	553.266	1.046.167	189,09	5,91	5.026.690	5.163.477	102,72	5,90
UKUPNO OBJEKTI	16.229.346	17.709.953	109,12	100,00	85.671.366	87.549.196	102,19	100,00

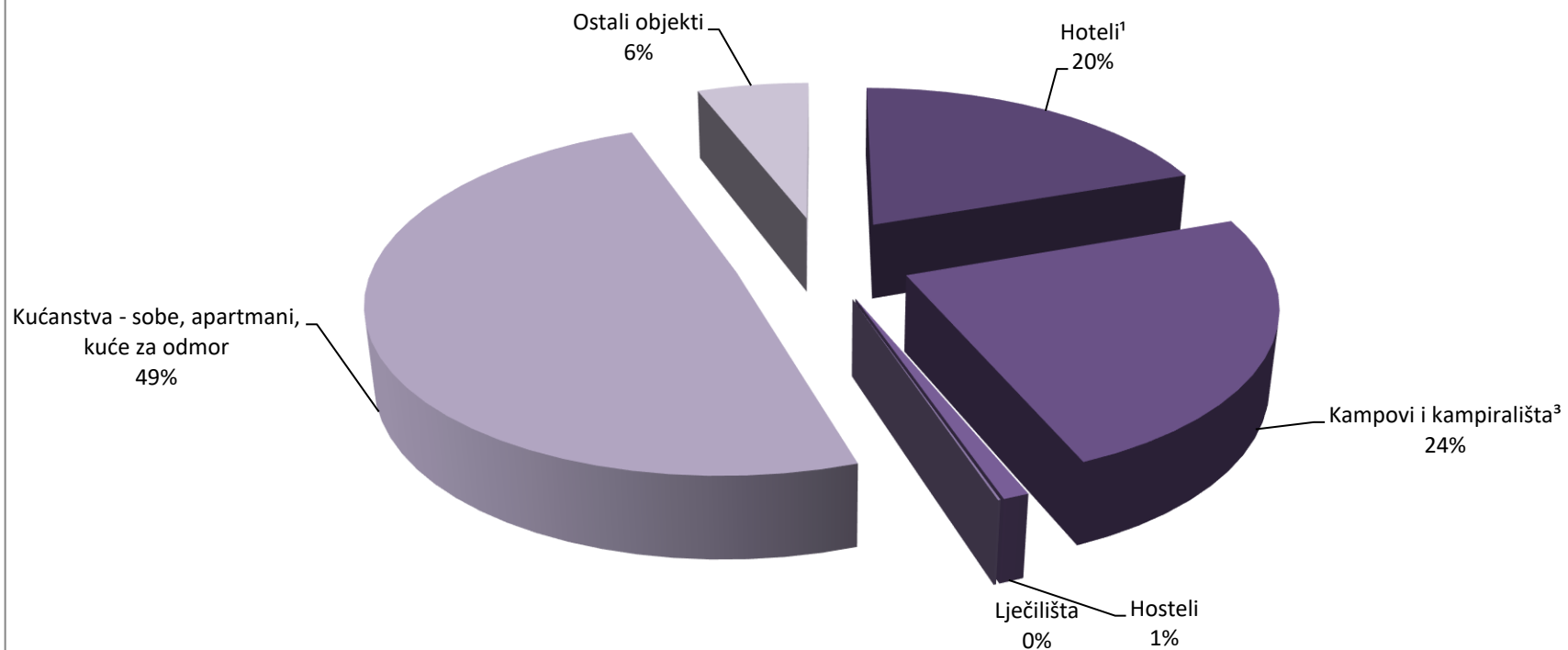
IZVOR: Državni zavod za statistiku

- 1) Obuhvaćeni su hoteli, hoteli baštine, aparthoteli i integralni hoteli.
2) Obuhvaćene su sobe za iznajmljivanje, apartmani, studio-apartmani, kuće za odmor u kućanstvima i seljačkim kućanstvima
3) Obuhvaćeni su kampovi, kampirališta, kamp-odmorišta, kampovi u kućanstvu i u seljačkom kućanstvu

Promet po vrstama objekata:

- 43,2% turista boravilo je u privatnom smještaju koji bilježi 7,6 milijuna dolazaka (pad 5,3%) i 43,1 milijun noćenja (rast 0,6%),
- slijede hoteli u kojima je ostvareno 5,3 milijuna dolazaka (rast 36,0%) i 17,1 milijun noćenja (rast 7,6%) te kampovi i kampirališta s 3,3 milijuna dolazaka (pad 2,2%) i ostvarenih 21,1 milijuna noćenja (rast 1,0%).

UDJEL NOĆENJA PO VRSTAMA OBJEKATA ZA SMJEŠTAJ SIJEČANJ-RUJAN 2023.



Struktura noćenja po vrstama objekata za smještaj:

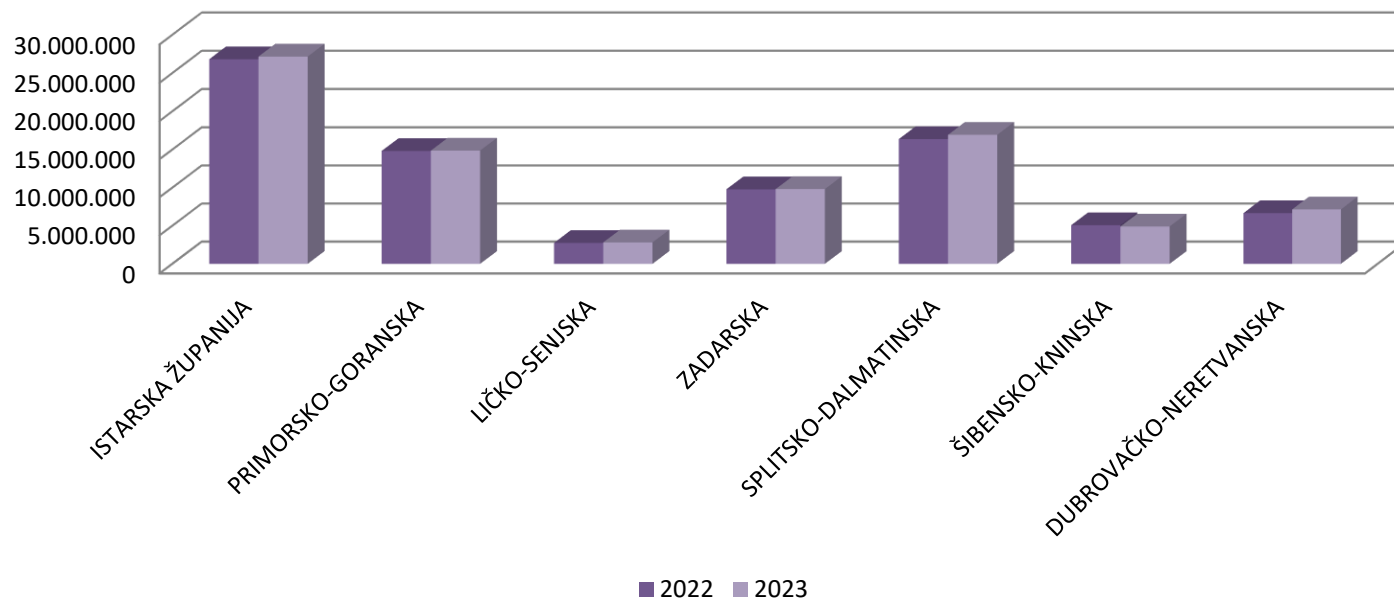
- u strukturi noćenja, najviše ih je ostvareno u privatnom smještaju, odnosno 49%
- slijede kampovi i kampirališta u kojima je ostvareno 24% ukupnih noćenja te hoteli u kojima je ostvareno 20% ukupnih noćenja.

TURISTIČKI PROMET PO ŽUPANIJAMA SIJEČANJ-RUJAN 2023.

ŽUPANIJE	TURISTI		INDEX	NOĆENJA		INDEX
	2022.	2023.	23./22.	2022.	2023.	23./22.
ZAGREBAČKA ŽUPANIJA	99.981	116.430	116,45	180.745	209.017	115,64
KRAPINSKO-ZAGORSKA	141.264	149.824	106,06	304.216	323.322	106,28
SISAČKO-MOSLAVAČKA	18.451	20.041	108,62	43.669	45.910	105,13
KARLOVAČKA ŽUPANIJA	264.267	309.040	116,94	504.709	562.967	111,54
VARAŽDINSKA ŽUPANIJA	70.361	82.429	117,15	163.296	194.572	119,15
KOPRIVNIČKO-KRIŽEVAČKA	14.202	14.862	104,65	29.842	37.188	124,62
BJELOVARSKO-BILOGORSKA	16.174	21.424	132,46	50.469	64.176	127,16
PRIMORSKO-GORANSKA	2.691.063	2.831.136	105,21	14.812.404	14.861.219	100,33
LIČKO-SENJSKA	612.781	696.733	113,70	2.743.382	2.815.112	102,61
VIROVITIČKO-PODRAVSKA	11.143	12.443	111,67	24.603	28.366	115,29
POŽEŠKO-SLAVONSKA	16.986	18.480	108,80	47.182	49.599	105,12
BRODSKO-POSAVSKA	28.815	33.356	115,76	44.590	52.491	117,72
ZADARSKA	1.577.064	1.685.648	106,89	9.779.590	9.817.294	100,39
OSJEČKO-BARANJSKA	77.848	90.638	116,43	159.772	189.719	118,74
ŠIBENSKO-KNINSKA	834.282	850.263	101,92	5.075.396	4.898.810	96,52
VUKOVARSKO-SRIJEMSKA	50.821	67.998	133,80	86.283	111.054	128,71
SPLITSKO-DALMATINSKA	2.998.293	3.322.133	110,80	16.366.950	16.932.562	103,46
ISTARSKA ŽUPANIJA	4.329.984	4.564.422	105,41	26.805.668	27.159.750	101,32
DUBROVAČKO-NERETVANSKA	1.512.215	1.779.113	117,65	6.659.930	7.143.827	107,27
MEĐIMURSKA ŽUPANIJA	66.848	73.189	109,49	160.357	171.766	107,11
GRAD ZAGREB	796.503	970.351	121,83	1.628.313	1.880.475	115,49
UKUPNO ŽUPANIJE	16.229.346	17.709.953	109,12	85.671.366	87.549.196	102,19

IZVOR: Državni zavod za statistiku

NOĆENJE TURISTA U PRIMORSKIM ŽUPANIJAMA SIJEČANJ-RUJAN 2023.



Županije:

- najveći broj dolazaka i noćenja ostvarila je Istarska županija s 4,5 milijuna dolazaka (rast 5,4%) i 27,1 milijun noćenja (rast 1,3%), slijedi ju Splitsko-dalmatinska županija sa 3,3 milijuna dolazaka (rast 10,8%) i 16,9 milijuna noćenja (rast 3,5%) te Primorsko-goranska županija sa 2,8 milijuna dolazaka (rast 5,2%) i 14,8 milijuna noćenja (na razini prošle godine).